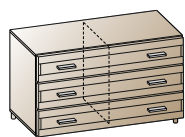


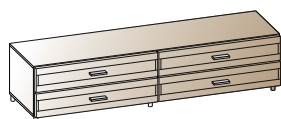
"ЛЕРОМ" - это гарантия высокого качества и экологической безопасности продукции.
 Производство сертифицировано по Международному стандарту ISO 9001.
 Декларация ПТС №: RU D-RU. AE83.B.00001; RU D-RU. AE83.B.00002; RU D-RU. AE83.B.00003.



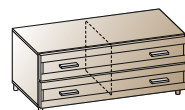
Россия, 442965, Пензенская область,
 г. Заречный, проезд Фабричный, 11,
 ООО "Мебельная компания "Лером"
 e-mail: Info@lerom.ru http://www.lerom.ru
 Тел./Факс: (8412) 65-33-01, 65-33-02, 65-33-03,
 65-33-04, 65-33-05
 Отдел сервиса: (8412) 65-33-06



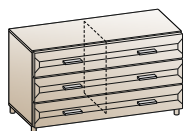
ТБ-1621
600x1080x452



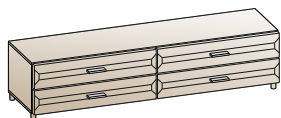
ТБ-1632
420x1800x452



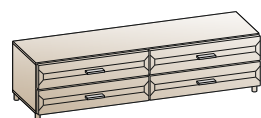
ТБ-1635
420x1080x452



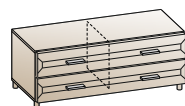
ТБ-1821
600x1080x452



ТБ-1832
420x1792x452



ТБ-1833
420x1620x452



ТБ-1835
420x1080x452

Тумба

**Инструкция
по сборке и эксплуатации мебели**

Уважаемые покупатели!
**Перед началом сборки необходимо проверить по комплектовочным
 ведомостям состав пакетов и комплекта фурнитуры.**

КОМПЛЕКТОВОЧНАЯ ВЕДОМОСТЬ					кол-во упаковок						
*	наименование	размер	кол-во	ТБ-1621	ТБ-1632	ТБ-1635	ТБ-1821	ТБ-1832	ТБ-1833	ТБ-1835	
Упаковка № 0039	1 боковая стенка	328x426	4	-	1	1	-	1	1	1	
Упаковка № 0151	1 боковая стенка	508x426	4	1	-	-	1	-	-	-	
Упаковка № 0223	1 крышка	1800x426	2	-	1	-	-	-	-	-	
Упаковка № 0255	2 крышка	1080x426	2	1	-	1	1	-	-	1	
Упаковка № 0267	2 крышка	1792x426	2	-	-	-	-	1	-	-	
Упаковка № 0350	1 крышка	1620x426	2	-	-	-	-	-	1	-	
Упаковка № 0615	1 задняя стенка ОДВП	1076x352	1	-	-	1	-	-	-	1	
Упаковка № 0618	2 задняя стенка ОДВП	806x352	2	-	-	-	-	-	1	-	
Упаковка № 0627	3 задняя стенка ОДВП	1076x536	1	1	-	-	1	-	-	-	
Упаковка № 1605	2 задняя стенка ОДВП	896x356	2	-	1	-	-	-	-	-	
Упаковка № 1618	2 задняя стенка ОДВП	892x352	2	-	-	-	-	1	-	-	
Упаковка № 1531	2 накладка ящика	176x806	2	-	-	-	-	-	2	-	
Упаковка № 1532	2 накладка ящика	176x1076	2	-	-	-	1	-	-	1	
Упаковка № 1574	4 накладка ящика	176x892	4	-	-	-	-	1	-	-	
Упаковка № 1585	4 накладка ящика	176x1076	1	-	-	-	1	-	-	-	
Упаковка № 1935	2 накладка ящика	176x1076	2	1	-	1	-	-	-	-	
Упаковка № 1944	1 накладка ящика	176x1076	1	1	-	-	-	-	-	-	
Упаковка № 1949	4 накладка ящика	176x896	4	-	1	-	-	-	-	-	
Упаковка № 3410	5 стенка ящика	407x122	8								
	6 стенка ящика	834x122	4		1	-	-	-	-	-	
	7 дно ящика ОДВП	838x392	4	-							
	8 заглушка эксцентрика		16								
Упаковка № 3414	5 стенка ящика	407x122	12								
	6 стенка ящика	474x122	6	1	-	-	1	-	-	-	
	7 дно ящика ОДВП	478x392	6								
	8 заглушка эксцентрика		24								
Упаковка № 3419	5 стенка ящика	407x122	8								
	6 стенка ящика	744x122	4								
	7 дно ящика ОДВП	748x392	4	-	-	-	-	-	1	-	
	8 заглушка эксцентрика		16								
Упаковка № 3424	5 стенка ящика	407x122	8								
	6 стенка ящика	474x122	4			1	-	-	-	1	
	7 дно ящика ОДВП	478x392	4								
	8 заглушка эксцентрика		16								
Упаковка № 3435	5 стенка ящика	407x122	8								
	6 стенка ящика	830x122	4								
	7 дно ящика ОДВП	834x392	4	-	-	-	-	1	-	-	
	8 заглушка эксцентрика		16								
9 фурнитура		1	1	1	1	1	1	1	1		

* - Номер позиции соответствует детали на схемах сборки

ПОРЯДОК СБОРКИ:

1. В верхнюю крышку (деталь №2) вворачивается дюбель эксцентриковой стяжки (1).
2. К боковым стенкам винтами 6,3x13 (10) крепим направляющие (5).
3. С помощью эксцентриковой стяжки (1) стягиваем боковые стенки и верхнюю крышку между собой (детали №1, 2).
4. Далее евровинтом 7x50 (6) крепим вторую крышку.
5. Для крепления задних стенок (предварительно измерив диагонали корпуса - значения диагоналей должны быть равными) используем гвозди (11).
6. Шурупами 4x16 (8) к нижней крышке крепим опоры (3), предварительно просверлив отверстия диаметром 2,5мм согласно схеме.
- Устанавливаем корпус элемента по уровню (регулируется опорами) на место, выбранное для композиции.
7. Собираем ящик: евровинтом 7x50 (6) стягиваем боковые и заднюю стенки ящика (детали №5, 6), в пазы вставляем дно ящика (деталь №7).
8. В накладку (деталь №4) вворачиваем дюбель стяжки (2), накладка стягивается с корпусом ящика.
9. Собранный ящик устанавливаем на направляющие.











КОМПЛЕКТ ФУРНИТУРЫ	*	ТБ-1621	ТБ-1632	ТБ-1635	ТБ-1821	ТБ-1832 ТБ-1833	ТБ-1835
 Стяжка эксцентриковая Н=13 (дюбель + эксцентрик+заглушка)	(1)	8	8	8	8	8	8
 Стяжка эксцентриковая Н=10 (дюбель + эксцентрик) ДЛЯ ЯЩИКОВ	(2)	24	16	16	24	16	16
 Опора	(3)	5	5	5	5	5	5
 Ручка + шуруп 4x18	(4)	6+12	4+8	4+8	-	-	-
 Ручка + винт М4x10	(4)	-	-	-	6+12	4+8	4+8
 Направляющая L=400	(5)	6	4	4	6	4	4
 Евровинт 7x50	(6)	20	16	16	20	16	16
 Ключ для евровинта	(7)	1	1	1	1	1	1
 Шуруп 4x16	(8)	44	44	36	44	44	36
 Фиксатор	(9)	24	24	16	24	24	16
 Евровинт 6,3x13	(10)	24	16	16	24	16	16
 Гвоздь 2x20	(11)	24	30	20	24	30	20
 Стяжка межсекционная	(12)	2	2	2	2	2	2

СХЕМА СБОРКИ ЭЛЕМЕНТА

(рис.№1)

